

V6 Finish LESKLÝ



Přípravek pro péči o podlahy na polyuretanové bázi. K permanentní ochraně lakovaných podlah. Chrání konzervované podlahy pečujícím filmem před jemným poškrábáním a před stopami vznikajícími používáním. Brání předčasnému opotřebením a zvyšuje životnost povrchu.

- Mimořádná odolnost proti otěru, permanentní pečující prostředek čistě PU
- Chrání dlouhodobě lak před opotřebením
- Dodává nový lesk namáhaným a opotřebeným podlahám
- Univerzální použití na různých lakovaných krytinách
- Extrémně vysoká odolnost proti šmouhám z obuvi




Rozsah použití:

Vhodné k péči o polomatné a lesklé lakované parkety, dřevěné podlahy, korkové krytiny, linoleum, PVC, neglazovaný kámen a jiné voděodolné povrchy.

Údaje o výrobcích

Č. položky

10189

		
1 l	12	480
5 l	4	128

Hodnota pH

8,7

Složení

Voda, polymery, vodou rozpustná rozpouštědla, neionické tenzidy, konzervační prostředky

Skladování a přeprava

Skladovatelnost 24 měsíců, viz potisk na obalu. Nejedná se o nebezpečný materiál podle ADR. Skladování a přeprava při teplotě +5 až +25 °C. Chraňte před mrazem.

GISCODE

GE10

Pokyny ke zpracování

- Volné nečistoty a prach nejdříve odstraňte vysavačem, koštětem nebo mopem, následně musíte povrch setřít na mokro přípravkem LOBA CleanFix nebo Cleaner. Pevně ulpívající nečistoty a zbytky starých pečujících prostředků musíte předem odstranit základním čištěním přípravkem LOBA CareRemover. Zde rovněž čtete technické informace k příslušnému výrobku.
- Dodržujte obecné a příp. specifické požadavky na ochranu zdraví při práci. Bližší pokyny naleznete v souladu s GISCODE v návodech k obsluze, které jsou dostupné na stránkách www.wingis-online.de.



Pokyny ke zpracování

Ředidlo

Výrobek je připravený ke zpracování a nesmíte jej ředit!

Nanášecí technika / spotřeba materiálu

Lasička LOBATOOL, na velkých plochách s vhodným plochým mopem / $30-40 \text{ ml(g)}/\text{m}^2 = 25-35 \text{ m}^2/\text{l(kg)} = 3-4 \text{ l}/100 \text{ m}^2$

Doba schnutí

- Na plochu můžete vstoupit za 1-2 hodiny.
- Úplné zatížení a zakrytí za 12 hodin.

Použití:

Nanášejte materiál na podlahu po jednotlivých částech a následně rozetřete do rovnoměrné vrstvy. Nástroj, kterým přípravek nanášíte, udržujte naplocho a nezvedejte jej, netlačte. Začněte na jedné straně místnosti naproti dveřím a potom postupujte ode zdi ke zdi na druhou stranu místnosti se vstupními dveřmi. Vždy vyčistěte kompletně celou místnost. Během schnutí nesmíte na podlahu v žádném případě znovu nanášet přípravek, došlo by k vytvoření šmouh.

Základní čištění:

V6 Finish nelze spolehlivě odstranit základním čištěním z lakovaných parket, dřevěných a korkových krytin a z linolea. Na nově položených z výroby lakovaných prvcích může dojít k narušení přilnavosti. Zde je nutné v každém případě provést předběžné testy. Předchozí základní čištění přípravkem LOBA CareRemover vede v mnoha případech k dosažení dostatečné přilnavosti.

Obecné pokyny

Čištění pracovních nástrojů: Pracovní nástroje okamžitě omyjte vodou.

Doba schnutí: Uvedené doby schnutí platí při teplotě +20 °C a při relativní vzdušné vlhkosti 50 % a při pečlivém větrání pracoviště bez průvanu. Nižší teploty, vyšší hodnoty relativní vlhkosti a horší větrání vede ke zpomalení schnutí. Před dosažením konečné tvrdosti nečistěte povrch mokřím čištěním a nepokládejte koberce. K zakrytí povrchu před dosažením konečné tvrdosti použijte výrobek LOBA Cover 400. Specifické údaje o výrobku naleznete v příslušných technických informacích.

Informace v tomto dokumentu a všechny další pokyny a doporučení, která poskytujeme formou poradenství uživatelům, jsou výsledkem dosavadních zkušeností a jsou v souladu s podmínkami norem. Z důvodu celé řady možností použití a podmínek zpracování nezbavujeme uživatele povinnosti provést vlastní testy nebo využít technické poradenství formou kontaktu s oddělením technologie využití výrobků společnosti LOBA. Dodržujte doporučení výrobce krytiny a aktuální normy. Naše ručení a odpovědnost se řídí výhradně našimi všeobecnými obchodními podmínkami a nejsou rozšířeny ani na základě této informace, ani naším poradenstvím. Vydáním nových technických informací pozbývají původní technické informace své platnosti.

Slova a symboly označené symbolem ® představují práva ke značkám, která jsou registrována a chráněna minimálně na území Německa.

